


ИНСТРУКЦИЯ

ПО ОПЛАТЕ УСЛУГ ПО QR-КОДУ ИЛИ ШТРИХ-КОДУ С ИСПОЛЬЗОВАНИЕМ ПЛАТЕЖНЫХ СЕРВИСОВ ПАО СБЕРБАНК

Оплата с помощью Мобильного приложения Сбербанк Онлайн

1. Откройте мобильное приложение Сбербанк Онлайн



2. В разделе «Платежи» выберите «Оплата по QR или штрихкоду»

3. Отсканируйте QR или штрихкод на вашей квитанции

4. Заполните необходимые реквизиты платежа. Внимательно проверьте реквизиты платежа. После этого нажмите «Продолжить» и подтвердите платеж.

5. Ваш платеж исполнен и сохранен в истории операций. В случае необходимости в любое время можно вернуться к реквизитам оплаты или распечатать чек.


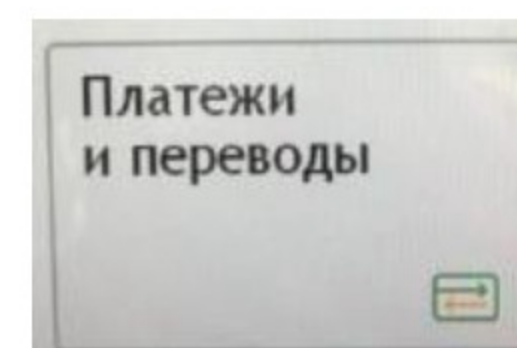
* Доступ к интернет-банку и мобильному приложению «Сбербанк Онлайн» предоставляется всем клиентам - держателям международных банковских карт Сбербанка (за исключением корпоративных карт), подключенных к услуге «Мобильный банк». Воспользоваться интернет-банком и мобильным приложением «Сбербанк Онлайн» возможно при наличии доступа в Интернет. В отношении информационной продукции без ограничений по возрасту. Подробную информацию об услуге возможно получить на сайте www.sberbank.ru, по телефону справочной службы 8 800 555 55 50 или в отделениях Сбербанка.

ИНСТРУКЦИЯ

ПО ОПЛАТЕ УСЛУГ ПО QR-КОДУ ИЛИ ШТРИХ-КОДУ С ИСПОЛЬЗОВАНИЕМ ПЛАТЕЖНЫХ СЕРВИСОВ ПАО СБЕРБАНК

Оплата через устройство самообслуживания Сбербанка наличными деньгами или с банковской карты

1. Выберите в меню раздел «Оплата услуг сканированием штрих-кода»



2. Поднесите штрих-код на квитанции к считывателю



3. Заполните необходимые реквизиты платежа. Внимательно проверьте реквизиты платежа. После этого нажмите «Продолжить» и подтвердите платеж.

4. Возьмите чеки подтверждающие данную операцию.

Важно! В случае отсутствия возможности совершить оплату с использованием штрих-кода, оплатить услуги можно другим удобным для Вас способом.